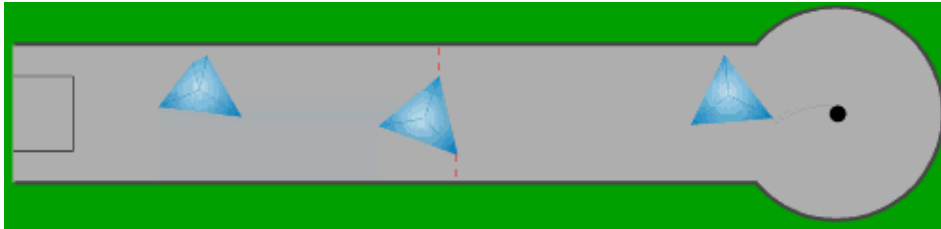


MSV Löwenbrücke Würzburg

(Temperatur: ca. 16 - 18°C, trocken)



Abschlag: 3. Punkt von oben

Besonderheiten: 2. Pyramide im letzten Drittel anspielen, etwas Tempo mitgeben

Bälle: Birdie Z 05 (bei Wärme) / Reisinger Magister (bei Kühle)



Abschlag: vom oberen Eck

Besonderheiten: im Uhrzeigersinn in den Rundlauf spielen; muss flüssig über beide Wellen laufen


Bälle: 3D 263 / 363 / blauer härterer Ball (ähnl. N3)



Abschlag: eckiger Lochverstärker beim „B“ von BAHNEN (zw. „B“ u. „A“ von BAHNEN)

Besonderheiten: etwas rechts wegspielen über kleinen schwarzen Punkt vor der großen weißen Macke; Spuren in der Bahn !!!


Bälle: 3D Millennium 2000 / 3D bof ÖJM 1974 Christian Freilach /
3D bof ÖMM 2008 MGC Bischofshofen/Senioren kl



Abschlag: Mitte od. etwas oberhalb der Mitte

Besonderheiten: mittig bis etwas rechts einspielen

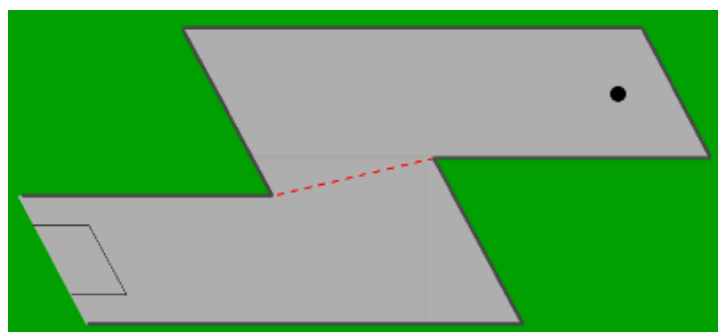
Bälle: Reisinger World Champion 2005 Michel Rhy / 3D bof ÖMM 2012 MGC Gänsendorf/D.
Reisinger WM 2005 Steyr (Baumerlack) / blau-weißer Ball (ähnl. H4 zf)



Abschlag: Loch beim „H“ von BAHNEN

Besonderheiten: mit etwas Tempo rechts wegspielen, Bahn kippt stark nach links
Rücklauf: links / linker Lochriss auf 2Uhr am besten
Mit weißer Justierlinie (Schlägerspitze) vom Schläger kleine schwarze Macke anhalten.

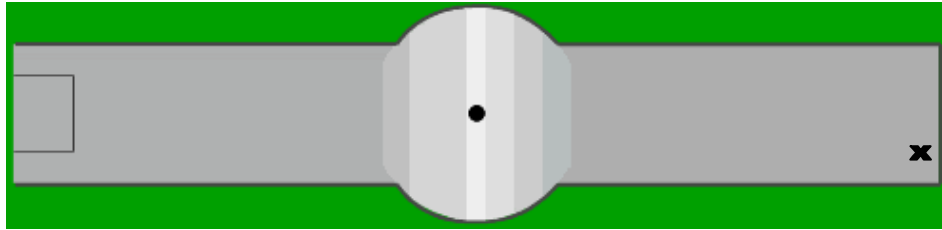
Bälle: 3D bof FSchM 2003 Clément Valois / Reisinger Landshut 2010 /
3D bof DMM 2010 BGC Bad Nenndorf



Abschlag: Punkt über „A“ von BAHNEN

Besonderheiten: mit Druck an Plattenstoß spielen, Bahn kippt am Loch extrem nach links

Bälle: Reisinger 1009 roh



Abschlag: ein Pkt. oberhalb der Mitte

Besonderheiten: gerade bis minimal links wegspielen; Putten trainieren, Ball liegt zu 90% immer rechts im Eck (Markierung „x“)


Bälle: H2 Zimmermann



Abschlag: zwischen „A“ und „H“ von BAHNEN

Besonderheiten: leicht rechts wegspielen

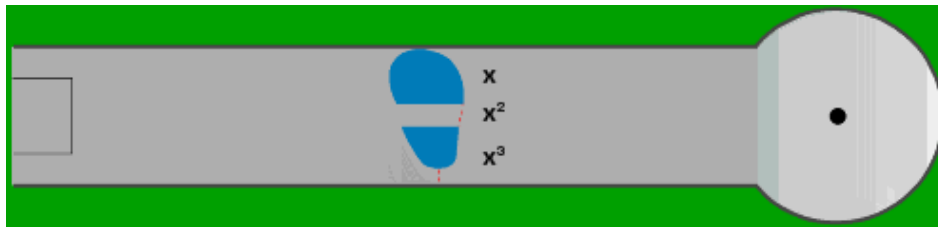
Bälle: KG 1st Class „i“ / 3D bof FiM 2008 Kostj Salonen



Abschlag: vom unteren Eck

Besonderheiten: mit Vorbande spielen; normales Tempo; Ball muss ziemlich weit am Loch vorbei und dann große Kullerkurve

Bälle: 3D 123 / 3D 133 / 3D 223



x= linker Lochrand; x²= links im Loch; x³= Schraube links am Loch

Abschlag: kl. weißes Loch bei unterstem großen Loch

Besonderheiten: zw. 1.+2.Schraube beim Plattenstoß an rechte Bande spielen
-Temposchlag- Putten trainieren !!!

Bälle: Reisinger PSV Steyr 2015



Abschlag: 2. od. 3.Loch von oben

Besonderheiten: ohne Vorbande, sauber in die Rundung spielen (nicht zu zügig!!!)


Bälle: SV Golf Sweden 1998 / SV Golf NCS 2006 Luxembourg kx /
3D bof ÖJM 2011 Markus Danner / 3D Bundesländerpokal Waldshut 2004 kx



Abschlag: Loch unterhalb der Mitte

Besonderheiten: zwei Steigungen: Auflauf u. Übergang zum Plateau
gerade wegspielen; -Temposchlag-


Bälle: Reisinger Hochtellerkiller 1 (aufgeheizt)



Abschlag: vom obersten Punkt

Besonderheiten: etwas rechts wegspielen mit Druck (sehr steil)

Bälle: B&M Set 1985 (aufgeheizt) / K12 spezial (aufgeheizt)



Abschlag: oberes Eck

Besonderheiten: entgegengesetzt zu Ostheim (evt. etwas Schubschnitt -> Rechtsspieler)

Bälle: Ravensburg 865/866 / 3D DM Ortenau 1 / Reisinger Illertissen 2013



Abschlag: zwischen dem mittleren Loch und dem ersten Loch oberhalb der Mitte

Besonderheiten: gerade wegspielen; Ball zieht gut zum Rohr

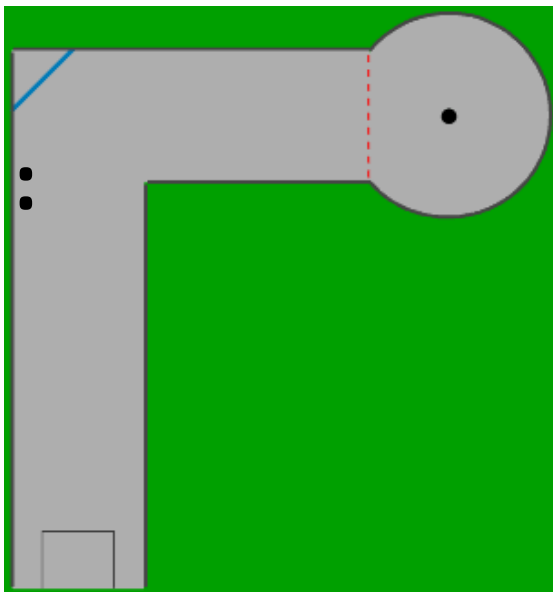
Bälle: 3D Tigerente (aufgeheizt) / 3D bof NLSM 2007 Mees Bouwman (aufgeheizt) / 3D bof DPS 2011 SG Arheilgen (aufgeheizt)



Abschlag: etwas unterhalb der Mitte

Besonderheiten: links sichern

Bälle: 3D bof NLSM 2007 Roel Groenhuijsen / 3D bof DMM 1994 BSV Inzlingen/Sch.




Abschlag: vom oberen Eck

Besonderheiten:

auf Höhe der beiden Schrauben am Plattenstoß, an linke Bande spielen (Dreibandenschlag)

Tempo entscheidend !!!

Bälle: 3D 745 roh



Abschlag: Lochverstärker etwas unterhalb der Mitte

Besonderheiten: gerade wegspielen; Tempo ist wichtig (kein Auflauf sondern ein Steg) !!!

Bälle: Sun Golf schwarz / 3D Göttingen ERIKA